



ТЕРРИТОРИАЛЬНЫЙ ОРГАН
ФЕДЕРАЛЬНОЙ СЛУЖБЫ
ГОСУДАРСТВЕННОЙ СТАТИСТИКИ
ПО ПЕНЗЕНСКОЙ ОБЛАСТИ

ИННОВАЦИОННАЯ ДЕЯТЕЛЬНОСТЬ ОРГАНИЗАЦИЙ ПЕНЗЕНСКОЙ ОБЛАСТИ

в 2023 году

СОДЕРЖАНИЕ

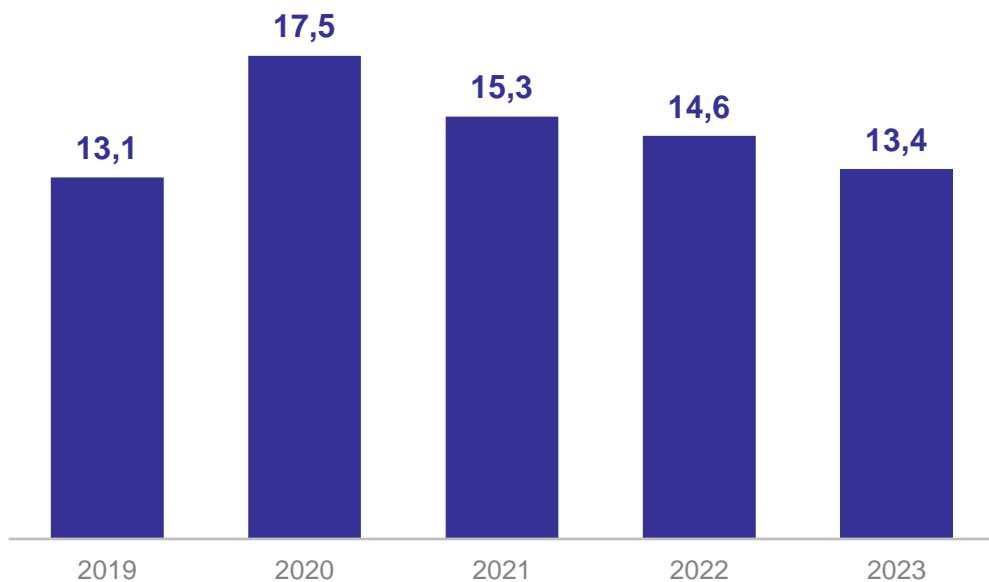
| | |
|--|----|
| Число организаций, осуществлявших инновационную деятельность | 3 |
| Число инновационно-активных организаций, имевших завершённые инновации | 4 |
| Кооперация инновационно-активных организаций | 5 |
| Объём отгруженных инновационных товаров, выполненных работ и услуг | 6 |
| Затраты на инновационную деятельность | 7 |
| Структура затрат на инновационную деятельность | 8 |
| Основные показатели малых предприятий, осуществлявших инновационную деятельность | 9 |
| Затраты на инновационную деятельность малых предприятий | 10 |
| Передовые производственные технологии | 11 |
| Удельный вес инновационно-активных организаций в регионах Приволжского федерального округа | 12 |

ЧИСЛО ОРГАНИЗАЦИЙ, ОСУЩЕСТВЛЯВШИХ ИННОВАЦИОННУЮ ДЕЯТЕЛЬНОСТЬ

2023 г., в % к итогу

ПЕНЗАСТАТ

Динамика инновационно-активных организаций



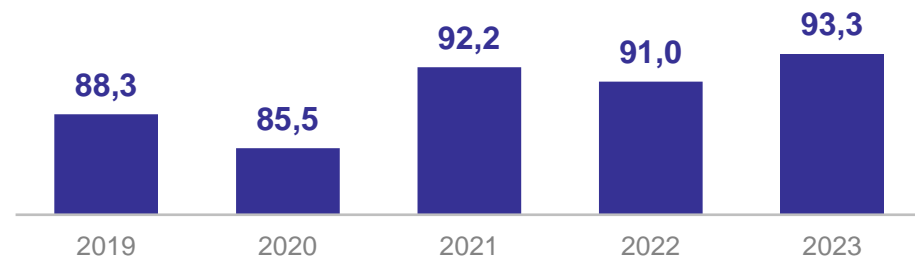
Инновационно-активные организации
по видам экономической деятельности



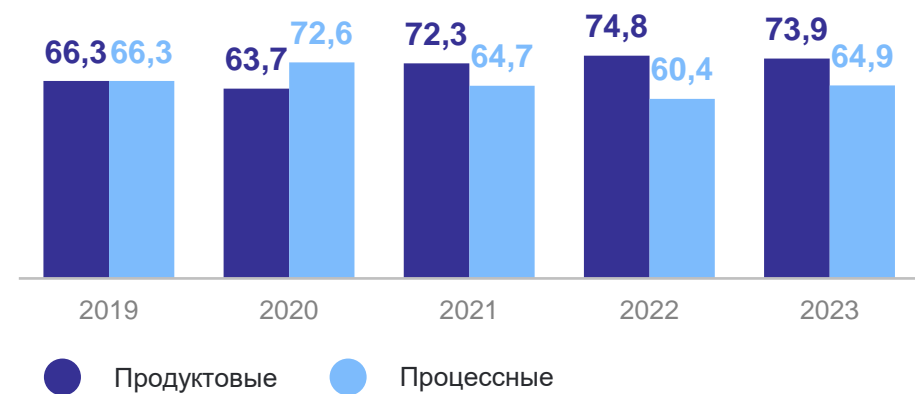
ЧИСЛО ИННОВАЦИОННО-АКТИВНЫХ ОРГАНИЗАЦИЙ, ИМЕВШИХ ЗАВЕРШЕННЫЕ ИННОВАЦИИ

2023 г., в % к итогу

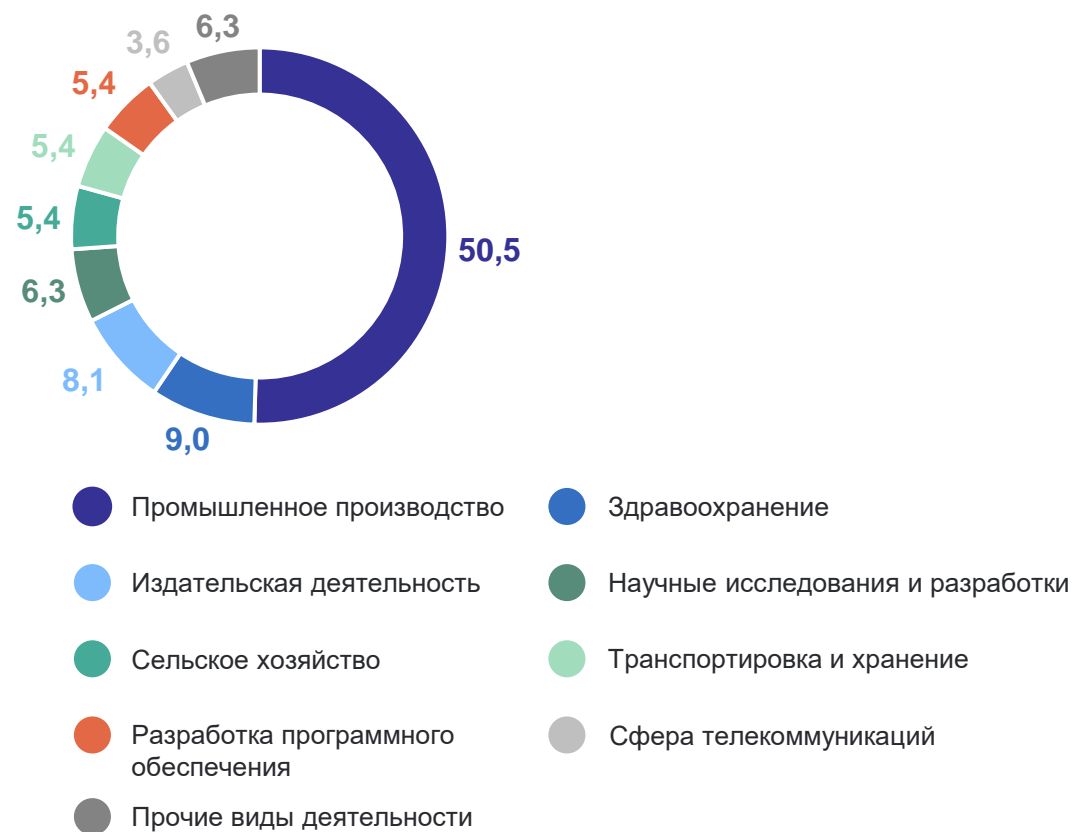
Динамика организаций, имевших завершённые инновации в течение последних трех лет



Организации, имевшие завершённые инновации, по типам инноваций



Организации, имевшие завершённые инновации, по видам экономической деятельности



КООПЕРАЦИЯ ИННОВАЦИОННО-АКТИВНЫХ ОРГАНИЗАЦИЙ

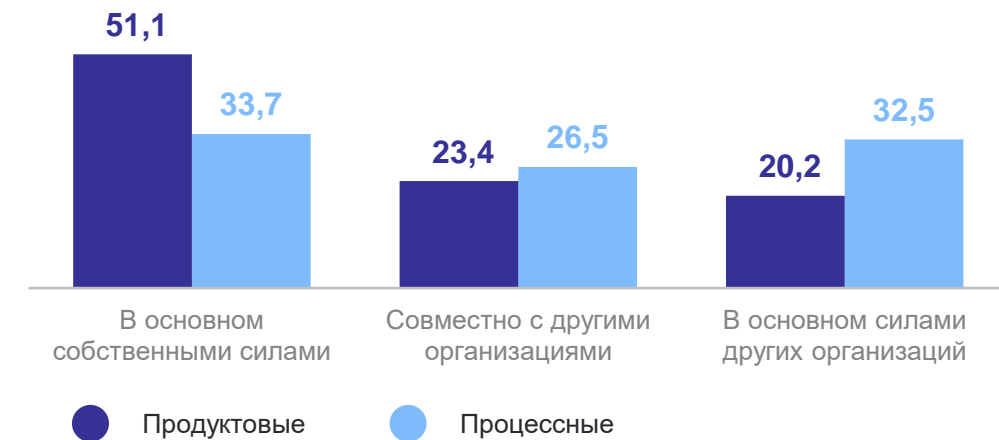
2023 г., в % к итогу

ПЕНЗАСТАТ

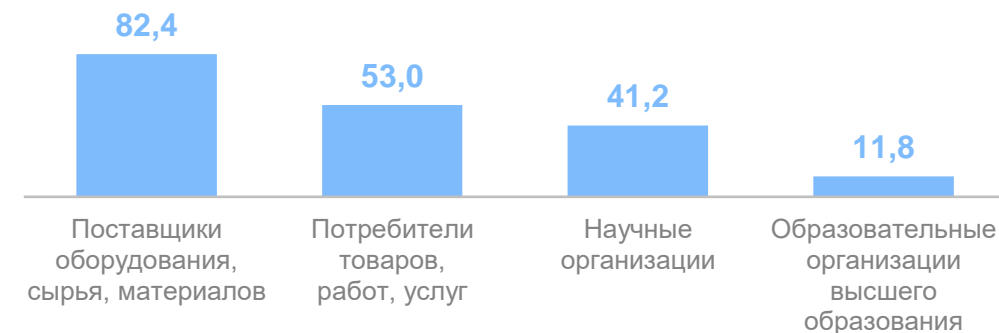
Число организаций, указавших высокую степень влияния результатов инновационной деятельности на развитие производства*



Организации, разрабатывавшие инновации в кооперации



Основные партнеры по кооперации



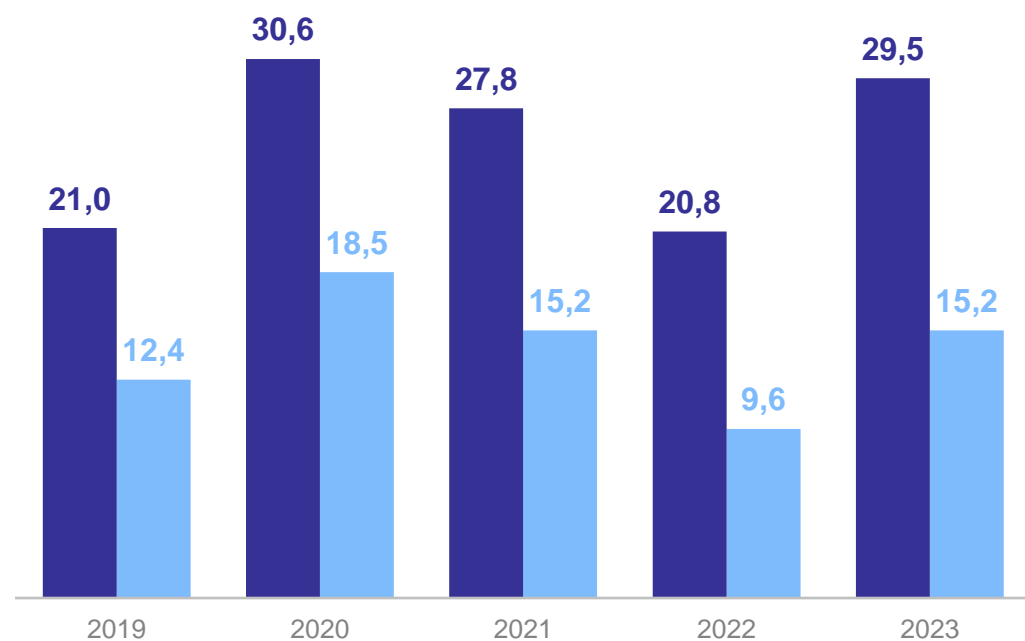
*К числу организаций, имевших инновации в течение трех последних лет.

ОБЪЕМ ОТГРУЖЕННЫХ ИННОВАЦИОННЫХ ТОВАРОВ, ВЫПОЛНЕННЫХ РАБОТ И УСЛУГ

2023 г.

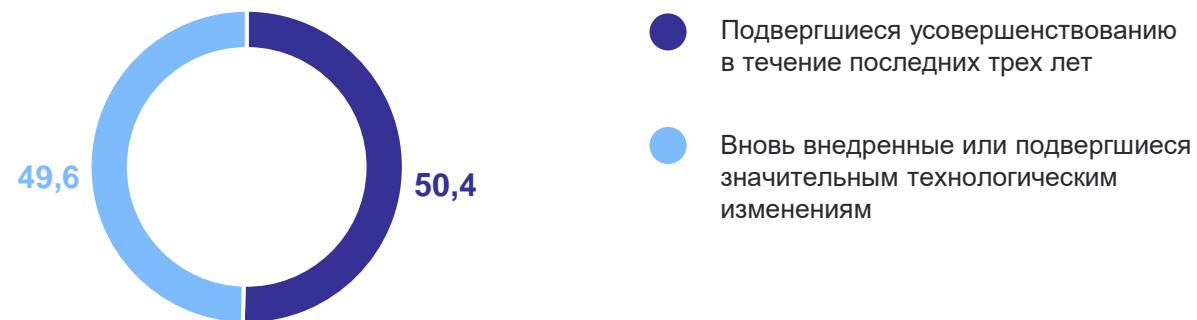
ПЕНЗАСТАТ

Объем отгруженных инновационных товаров, выполненных работ и услуг, млрд рублей

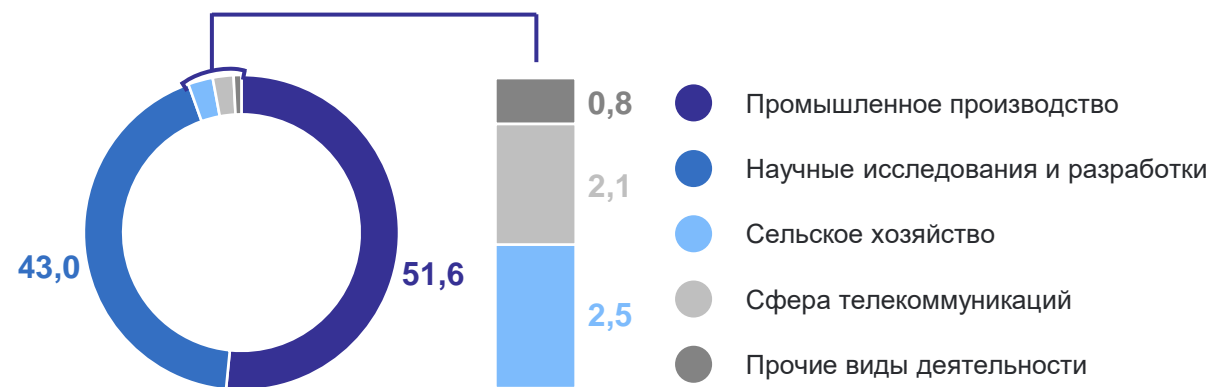


- Объем отгруженных инновационных товаров, выполненных работ и услуг
- Объем отгруженных промышленных инновационных товаров, выполненных работ и услуг

По уровню новизны, в % к итогу



По видам экономической деятельности, в % к итогу

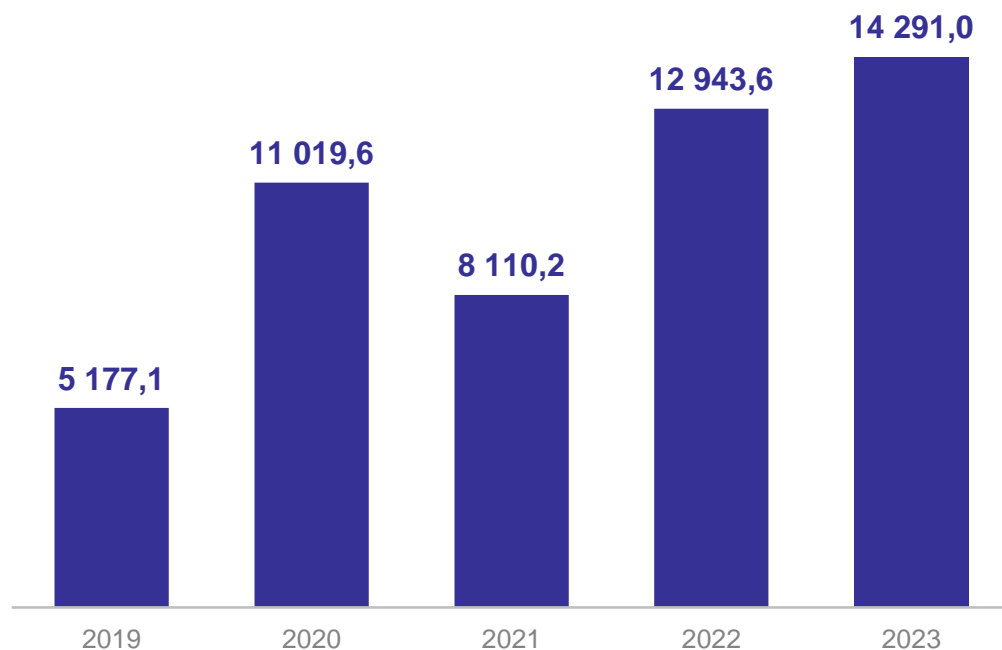


ЗАТРАТЫ НА ИННОВАЦИОННУЮ ДЕЯТЕЛЬНОСТЬ

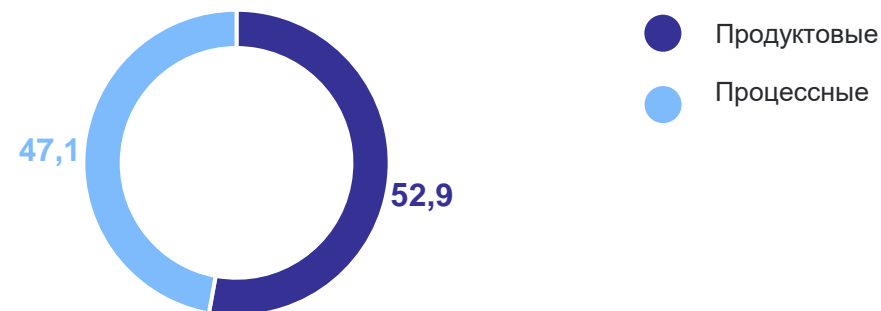
2023 г.

ПЕНЗАСТАТ

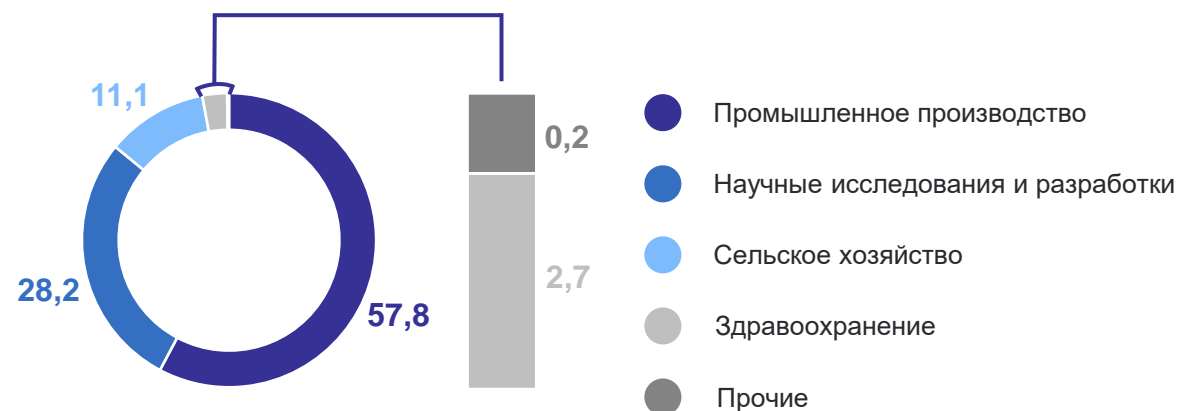
Динамика затрат на инновационную деятельность,
млн рублей



По типам инноваций, в % к итогу



По видам экономической деятельности, в % к итогу

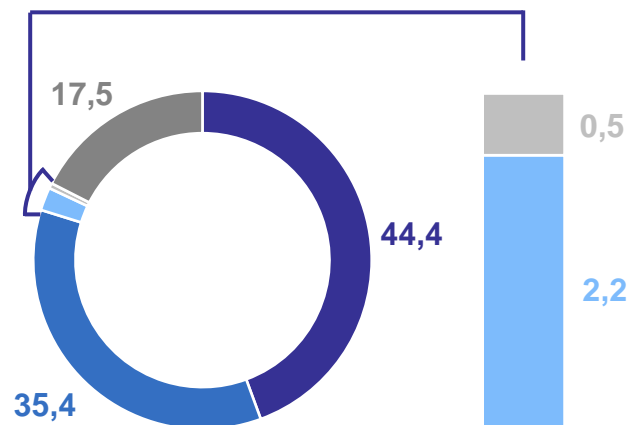


СТРУКТУРА ЗАТРАТ НА ИННОВАЦИОННУЮ ДЕЯТЕЛЬНОСТЬ

2023 г., в % к итогу

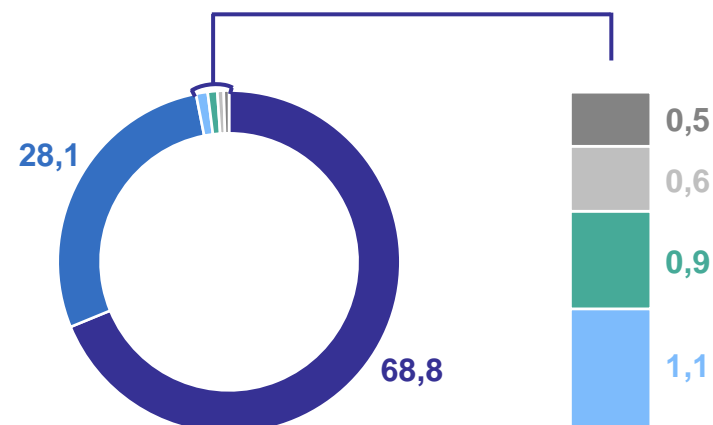
ПЕНЗАСТАТ

По источникам финансирования



- Федеральный бюджет
- Собственные средства предприятий
- Бюджеты субъектов Российской Федерации и местные бюджеты
- Средства фондов поддержки научной, научно-технической и инновационной деятельности
- Прочие средства

По видам инновационной деятельности



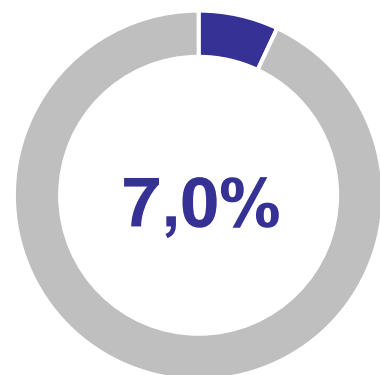
- Приобретение машин, оборудования
- Исследования и разработка новых продуктов
- Разработка и приобретение программ для ЭВМ и БД
- Приобретение прав на патенты
- Инжиниринг
- Прочие затраты

ОСНОВНЫЕ ПОКАЗАТЕЛИ МАЛЫХ ПРЕДПРИЯТИЙ, ОСУЩЕСТВЛЯВШИХ ИННОВАЦИОННУЮ ДЕЯТЕЛЬНОСТЬ

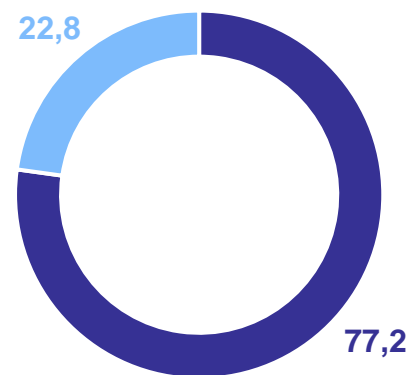
ПЕНЗАСТАТ

2023 г., в % к итогу

Удельный вес малых предприятий,
осуществлявших инновационную
деятельность

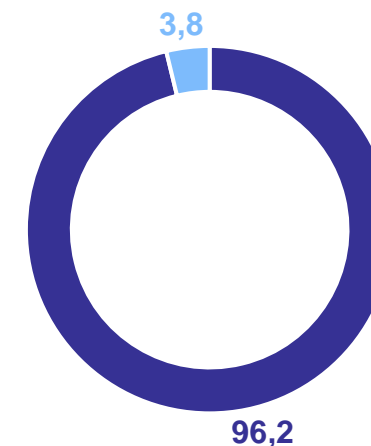


Организации, имевшие
завершенные инновации,
по типам инноваций



- Продуктовые
- Процессные

Объем отгруженных инновационных
товаров, выполненных работ
и услуг по уровню новизны



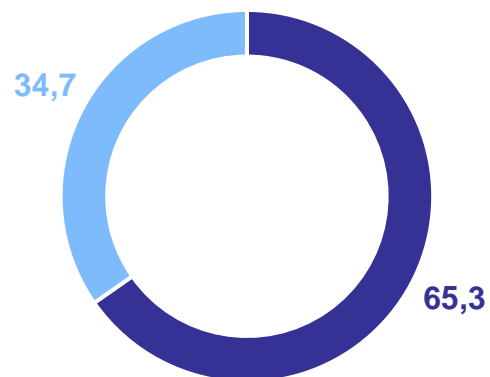
- Вновь введенные или подвергшиеся значительным технологическим изменениям
- Подвергшиеся усовершенствованию в течение последних трех лет

ЗАТРАТЫ НА ИННОВАЦИОННУЮ ДЕЯТЕЛЬНОСТЬ МАЛЫХ ПРЕДПРИЯТИЙ

2023 г., в % к итогу

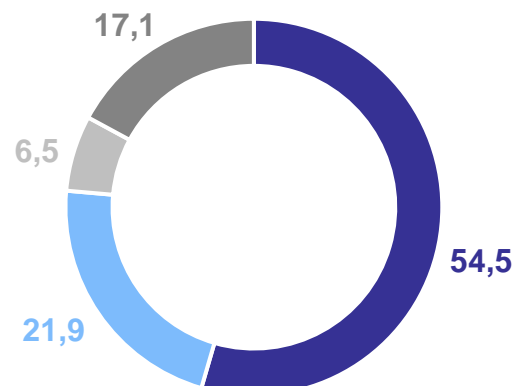
ПЕНЗАСТАТ

По типам инноваций



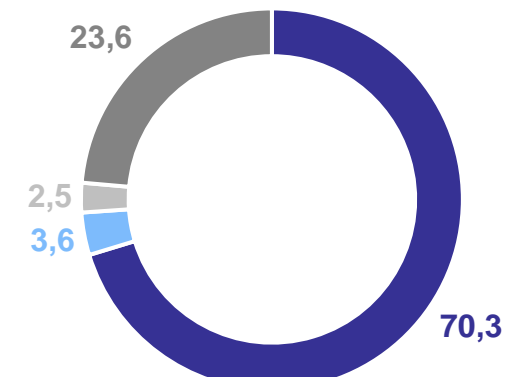
- Продуктовые
- Процессные

По источникам финансирования



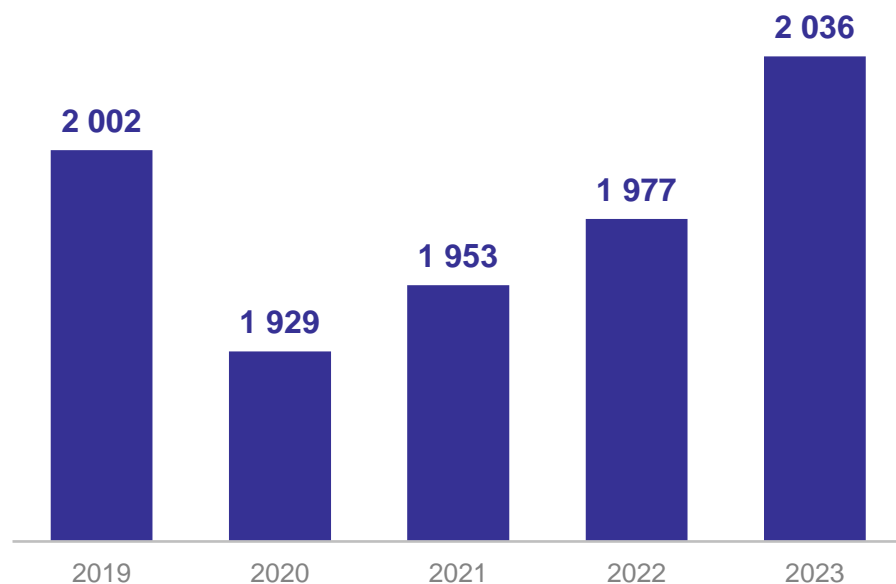
- Собственные средства предприятий
- Средства фондов поддержки научной и инновационной деятельности
- Федеральный бюджет
- Прочие средства

По видам инновационной деятельности

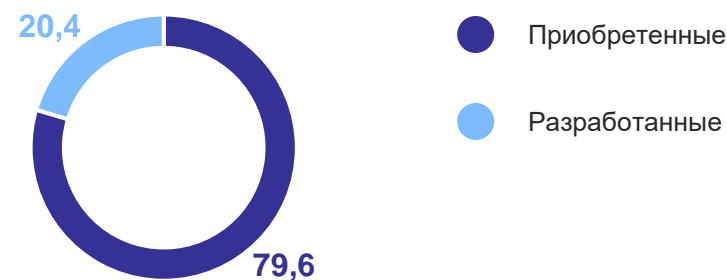


- Приобретение машин, оборудования
- Маркетинг и создание бренда
- Разработка новых продуктов и услуг
- Прочие затраты

Динамика используемых передовых производственных технологий, единиц



Число используемых передовых производственных технологий, в % к итогу



Используемые передовые производственные технологии по годам внедрения, в % к итогу



УДЕЛЬНЫЙ ВЕС ИННОВАЦИОННО-АКТИВНЫХ ОРГАНИЗАЦИЙ В РЕГИОНАХ ПРИВОЛЖСКОГО ФЕДЕРАЛЬНОГО ОКРУГА

2023 г., в % к итогу

ПЕНЗАСТАТ

